



Dynex iPod Battery Boost • DX-BATAAA

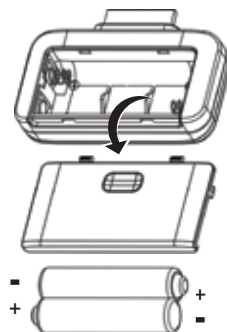
Renforcement de batterie pour iPod Dynex
Aumento de rendimiento de pila para iPod Dynex

Using your iPod battery boost

Your iPod battery boost provides power for your iPod when the built-in battery's charge is low or depleted.

To use your battery boost:

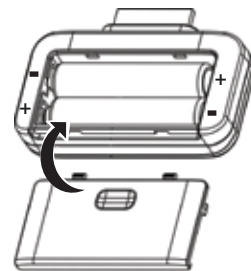
- 1 Remove the battery compartment cover from the back of the battery boost.
- 2 Insert two AAA batteries. Make sure they are inserted properly.
- 3 Replace the battery cover.
- 4 Attach the battery boost to your iPod.



Choosing batteries for your iPod battery boost

Battery life will vary based on the model of iPod, usage mode (audio or video) and type of AAA battery used.

Note: Make sure that you attach the battery boost to your video model iPod as soon as you see the low battery reminder on the iPod. Video model iPods cannot be powered by the battery boost if the iPod has been completely depleted.



One Year Limited Warranty

For complete warranty go to www.dynexproducts.com.

(800) 305-2204

Distributed by Best Buy Purchasing, LLC
7601 Penn Ave. South, Richfield, MN 55423 U.S.A.

© 2007 Best Buy Enterprise Services, Inc. All rights reserved.

DYNEX is a trademark of Best Buy Enterprise Services, Inc. Registered in some countries. All other products and brand names are trademarks of their respective owners.

(800) 305-2204

Distribué par Best Buy Purchasing, LLC
7601 Penn Av. South, Richfield, MN 55423 É.-U.

© 2007 Best Buy Enterprise Services, Inc. Tous droits réservés

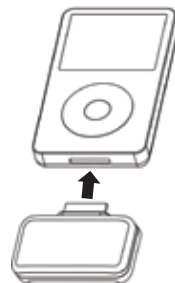
DYNEX est une marque de commerce de Best Buy Enterprise Services, Inc. déposée dans certains pays. Tous les autres produits et noms de marques sont des marques de commerce appartenant à leurs propriétaires respectifs.

(800) 305-2204

Distribuido por Best Buy Purchasing, LLC
7601 Penn Av. South, Richfield, MN 55423 E.U.A.

© 2007 Best Buy Enterprise Services, Inc. Todos los derechos reservados.

DYNEX es una marca comercial de Best Buy Enterprise Services, Inc. registrada en ciertos países. Todos los otros productos y los nombres de marca son marcas comerciales de sus respectivos dueños.



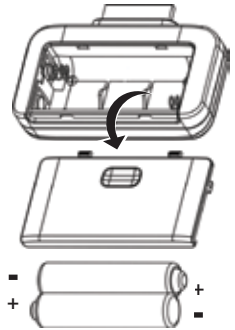
Renforcement de batterie pour iPod Dynex

Utilisation du renforcement de batterie pour iPod

Le renforcement de batterie pour iPod permet d'alimenter l'iPod quand la batterie intégrée de l'iPod est faible ou déchargée.

Pour utiliser le renforcement de batterie :

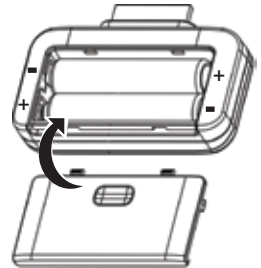
- 1 Retirer le couvercle du compartiment des piles au dos du renforcement de batterie.
- 2 Insérer deux piles de type AAA. Prendre soin de les insérer correctement.
- 3 Remettre le couvercle du compartiment des piles.
- 4 Fixer le renforcement de batterie à l'iPod.



Choix des batteries pour le renforcement de batterie pour iPod

La durée de la batterie varie en fonction du modèle d'iPod, de l'utilisation (audio ou vidéo) et du type de pile AAA utilisé.

Remarque : Prendre soin de fixer le renforcement de batterie au modèle d'iPod vidéo dès que le témoin de batterie faible s'affiche sur l'iPod. Les modèles d'iPod vidéo ne peuvent pas être alimentés par le renforcement de batterie si la batterie de l'iPod est complètement déchargée.



Garantie limitée d'un an

Pour le texte complet de la garantie aller sur le site www.dynexproducts.com.

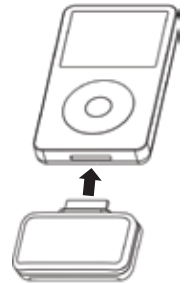
Aumento de rendimiento de pila para iPod Dynex

Uso de su aumento de rendimiento de pila para iPod

Su aumento de rendimiento de pila para iPod alimenta su iPod cuando la batería incorporada al iPod se encuentra baja o descargada.

Para usar su aumento de rendimiento de pila:

- 1 Remueva la cubierta del compartimiento de pilas en la parte posterior del aumento de rendimiento de pila.
- 2 Inserte dos pilas AAA. Asegúrese de que estén correctamente insertadas.
- 3 Vuelva a colocar la cubierta de las pilas.
- 4 Conecte el aumento de rendimiento de pila a su iPod.



Escoger pilas para su aumento de rendimiento de pila para iPod

La vida útil de las pilas depende del modelo de iPod, de su uso (audio o video) y del tipo de pila AAA utilizado.

Nota: Asegúrese de fijar el aumento de rendimiento de pila a su modelo de iPod video tan pronto que se muestra el indicador de batería baja en el iPod. Los modelos de iPod video no se pueden alimentar con el aumento de rendimiento de pila si la batería del iPod está totalmente descargada.

Garantía limitada de un año

Para más detalles sobre la garantía visite www.dynexproducts.com.